

**CREE SU PROPIA ESTANTERÍA:** Combine **bastidores** (costados/laterales verticales) y **estantes** (entrepaños /repisas) de un mismo fondo con la altura y longitud que necesite.

### BASTIDORES COMPLETOS SUELTOS




Medidas (en mm) Fondo x Altura	Carga por Bastidor	Ref.	Precio €
320 x 1.000	2.600 kg	12.017	22,84
400 x 1.000	2.600 kg	12.019	23,30
500 x 1.000	2.600 kg	12.020	23,94
600 x 1.000	2.600 kg	12.018	24,52
700 x 1.000	2.600 kg	120.181	24,98
320 x 2.000	2.600 kg	12.001	39,58
400 x 2.000	2.600 kg	12.002	40,20
500 x 2.000	2.600 kg	12.003	41,24
600 x 2.000	2.600 kg	12.004	42,00
700 x 2.000	2.600 kg	120.041	42,68
320 x 2.500*	2.600 kg	12.034	48,72
400 x 2.500*	2.600 kg	12.006	49,87
500 x 2.500	2.600 kg	12.007	50,97
600 x 2.500	2.600 kg	12.008	51,83
700 x 2.500	2.600 kg	120.081	52,59
320 x 3.000*	2.600 kg	12.035	58,90
400 x 3.000*	2.600 kg	12.010	58,25
500 x 3.000*	2.600 kg	12.011	59,35
600 x 3.000	2.600 kg	12.012	60,21
700 x 3.000	2.600 kg	120.121	60,97

\*A emplear sólo en hileras dobles o hileras sencillas fijadas a la pared.

**NOTA:** Cargas válidas para separación máxima entre estantes y entre suelo a primer estante de 700 mm.

### ESTANTES COMPLETOS SUELTOS

Medidas (en mm) Longitud x Fondo	Carga por Estante	Ref.	Precio €
600 x 320	200 kg	11.801	7,51
600 x 400	200 kg	11.802	8,45
600 x 500	185 kg	11.803	9,66
600 x 600	150 kg	11.804	11,73
600 x 700	130 kg	118.041	13,06
900 x 320	280 kg	11.830	11,50
900 x 400	235 kg	11.831	12,88
900 x 500	185 kg	11.832	14,58
900 x 600	150 kg	11.833	17,72
900 x 700	130 kg	118.331	19,60
1.050 x 320	205 kg	118.380	13,58
1.050 x 400	205 kg	118.381	15,21
1.050 x 500	205 kg	118.382	17,27
1.050 x 600	205 kg	118.383	20,91
1.050 x 700	180 kg	118.384	23,18
1.200 x 320	205 kg	11.840	15,40
1.200 x 400	205 kg	11.841	17,28
1.200 x 500	205 kg	11.842	19,70
1.200 x 600	205 kg	11.843	23,84
1.200 x 700	180 kg	118.431	26,50
1.500 x 320	205 kg	11.850	24,69
1.500 x 400	205 kg	11.851	27,01
1.500 x 500	205 kg	11.852	29,92
1.500 x 600	205 kg	11.853	35,13
1.500 x 700	205 kg	118.531	38,34
1.800 x 320	140 kg	11.861	29,63
1.800 x 400	140 kg	11.862	32,45
1.800 x 500	140 kg	11.863	36,08
1.800 x 600	140 kg	11.864	42,29
1.800 x 700	140 kg	118.641	46,28



600, 900, 1.050, 1.200, 1.500 y 1.800 mm

### ACCESORIOS DE SUJECIÓN

Prácticos y fáciles de instalar cuando se precisa una mayor seguridad y sujeción.



Accesorio sujeción lateral.



Accesorio sujeción frontal.



Pie metálico.

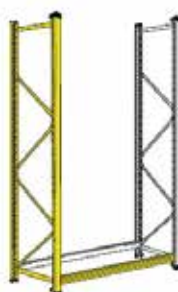


Accesorio de unión bastidores.

Artículo	Ref.	Precio €
Sujeción Frontal Pared	12.725	2,66
Sujeción Lateral Pared	12.726	2,66
Unión de Bastidores	12.730	2,10
Pie Metálico	12.731	1,31
Anclaje a pared 6 x 45 mm	75.010	0,29

### FÁCIL MONTAJE

Ver vídeo de montaje: [www.esmelux.com/video.php](http://www.esmelux.com/video.php)



**1.** Los largueros se fijan en los bastidores a la altura que Ud. desee (cada 33 mm).

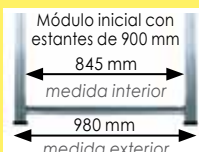


**2.** Finalmente se colocan los paneles metálicos sobre los largueros y la estantería está lista.



### IMPORTANTE

Las medidas de las tablas corresponden a la superficie útil de carga (interior de la estantería). Para conocer la longitud exacta exterior, sume **80 mm** al módulo inicial y **10 mm** por cada módulo adicional. Para conocer el total exacto del fondo, sume **30 mm** a la medida elegida.




Componga la alineación de estanterías comenzando con un módulo inicial y añadiendo tantos módulos adicionales como precise.



### CARACTERÍSTICAS

- Fabricadas en acero galvanizado.
- **Elevada capacidad de carga: hasta 280 kg por estante.**
- Se montan sin tuercas ni tornillos.
- Máxima estabilidad y facilidad para cambiar la distancia entre estantes.

- Amplia gama de medidas y accesorios.
- Alturas estándar hasta 4 metros.
- **Carga por bastidor hasta 2.600 kg.**



Con un diseño industrial moderno para que destaque la mercancía almacenada.

### Módulos de 2.000 mm de alto y CINCO niveles



Medidas (en mm) Longitud x Fondo	Carga por estante	Módulo Inicial		Módulo Adicional	
		Ref.	Precio €	Ref.	Precio €
900 x 320	280 kg	11.031	136,66	11.035	97,08
900 x 400	235 kg	11.032	144,80	11.036	104,60
900 x 500	185 kg	11.033	155,38	11.037	114,14
900 x 600	150 kg	11.034	172,60	11.038	130,60
900 x 700	130 kg	1.104.740	183,36	1.104.741	140,68
1.050 x 320	205 kg	110.311	147,06	1.104.750	107,48
1.050 x 400	205 kg	110.321	156,45	1.104.751	116,25
1.050 x 500	205 kg	110.331	168,83	1.104.752	127,59
1.050 x 600	205 kg	110.341	188,55	1.104.753	146,55
1.050 x 700	180 kg	1.104.755	201,26	1.104.754	158,58
1.200 x 320	205 kg	11.021	156,16	11.026	116,58
1.200 x 400	205 kg	11.022	166,80	11.027	126,60
1.200 x 500	205 kg	11.023	180,98	11.028	139,74
1.200 x 600	205 kg	11.024	203,20	11.029	161,20
1.200 x 700	180 kg	1.104.760	217,86	1.104.761	175,18
1.500 x 320	205 kg	11.039	202,61	11.043	163,03
1.500 x 400	205 kg	11.040	215,45	11.044	175,25
1.500 x 500	205 kg	11.041	232,08	11.045	190,84
1.500 x 600	205 kg	11.042	259,65	11.046	217,65
1.500 x 700	205 kg	1.104.770	277,06	1.104.771	234,38
1.800 x 320	140 kg	11.050	227,31	11.054	187,73
1.800 x 400	140 kg	11.051	242,65	11.055	202,45
1.800 x 500	140 kg	11.052	262,88	11.056	221,64
1.800 x 600	140 kg	11.053	295,45	11.057	253,45
1.800 x 700	140 kg	1.104.780	316,76	1.104.781	274,08

### Módulos de 2.500 mm de alto y SIETE niveles



Medidas (en mm) Longitud x Fondo	Carga por estante	Módulo Inicial		Módulo Adicional	
		Ref.	Precio €	Ref.	Precio €
900 x 320*	280 kg	11.201	177,94	11.205	129,22
900 x 400*	235 kg	11.202	189,90	11.206	140,03
900 x 500	185 kg	11.203	204,00	11.207	153,03
900 x 600	150 kg	11.204	227,70	11.208	175,87
900 x 700	150 kg	112.012	242,38	112.022	189,79
1.050 x 320	205 kg	112.011	192,50	112.051	143,78
1.050 x 400	205 kg	112.021	206,21	112.061	156,34
1.050 x 500	205 kg	112.031	222,83	112.071	171,86
1.050 x 600	205 kg	112.041	250,03	112.081	198,20
1.050 x 700	180 kg	112.013	267,44	112.023	214,85
1.200 x 320*	205 kg	11.211	205,24	11.215	156,52
1.200 x 400*	205 kg	11.212	220,70	11.216	170,83
1.200 x 500	205 kg	11.213	239,84	11.217	188,87
1.200 x 600	205 kg	11.214	270,54	11.218	218,71
1.200 x 700	180 kg	112.014	290,68	112.024	238,09
1.500 x 320*	205 kg	11.221	270,27	11.225	221,55
1.500 x 400*	205 kg	11.222	288,81	11.226	238,94
1.500 x 500	205 kg	11.223	311,38	11.227	260,41
1.500 x 600	205 kg	11.224	349,57	11.228	297,74
1.500 x 700	205 kg	112.016	373,56	112.026	320,97
1.800 x 320*	140 kg	11.231	304,85	11.235	256,13
1.800 x 400*	140 kg	11.232	326,89	11.236	277,02
1.800 x 500	140 kg	11.233	354,50	11.237	303,53
1.800 x 600	140 kg	11.234	399,69	11.238	347,86
1.800 x 700	140 kg	112.017	429,14	112.027	376,55

\* A emplear sólo en hileras dobles o hileras sencillas fijadas a la pared.

### Módulo Base Universal para esquina

Para un perfecto aprovechamiento de la capacidad de almacenaje en las esquinas.



### Para una estantería metálica en esquina

- 1) Seleccionar de la tabla inferior el **Módulo Base para esquina** en función de las dimensiones que busca y el lado al que quiere añadir el **Módulo Adicional** (*derecho o izquierdo*). Este **Módulo Base** está preparado con largueros reforzados y casquillos para recibir un **Módulo Adicional**.
- 2) Luego seleccionar el **Módulo Adicional** que necesite (*pág. 5*). Puede elegirlo de distinta longitud y/o fondo que el módulo base. (Longitud máxima de 1.500 mm). Ver más detalles en [www.esmelux.com/esquinas](http://www.esmelux.com/esquinas).

Juntos los dos módulos forman un ángulo de 90°. Si lo desea, puede seguir añadiendo módulos adicionales para completar una pared o la zona que quiere organizar.

Medidas (en mm) Long. x Fondo x Alt.	Carga por Estante	Módulo Base Universal para esquina izquierda		Módulo Base Universal para esquina derecha	
		Ref.	Precio €	Ref.	Precio €
900 x 320 x 2.000	120 kg	1.103.021	150,81	1.103.001	150,81
900 x 400 x 2.000	120 kg	1.103.022	158,95	1.103.002	158,95
900 x 500 x 2.000	120 kg	1.103.023	169,53	1.103.003	169,53
1.050 x 320 x 2.000	120 kg	1.103.026	162,21	1.103.006	162,21
1.050 x 400 x 2.000	120 kg	1.103.027	171,60	1.103.007	171,60
1.050 x 500 x 2.000	120 kg	1.103.028	183,98	1.103.008	183,98
1.200 x 320 x 2.000	120 kg	1.103.031	173,01	1.103.011	173,01
1.200 x 400 x 2.000	120 kg	1.103.032	183,65	1.103.012	183,65
1.200 x 500 x 2.000	120 kg	1.103.033	197,83	1.103.013	197,83
1.500 x 320 x 2.000	120 kg	1.103.036	208,26	1.103.016	208,26
1.500 x 400 x 2.000	120 kg	1.103.037	221,10	1.103.017	221,10
1.500 x 500 x 2.000	120 kg	1.103.038	237,73	1.103.018	237,73

### Conjunto Estantería Rápida Universal DÚO de 3 módulos



- 36 metros lineales de estantes.
- Dos estanterías que miden cada una 3.600 x 400 x 2.000 mm (Long. x Fondo x Alt.).
- Colocadas juntas, hacen un total de 7.200 mm de largo.
- Carga máxima por estante: 205 kg de peso (carga distribuida uniformemente).

**PRECIO EXCEPCIONAL**

Por una  
**378,00€**  
REF.:110.131

Por dos  
**714,00€**  
REF.:11.013

Artículo	Medidas (en mm) Longitud x Fondo x Alt.	Ref.	PRECIO EXCEPCIONAL €
1 estantería de 3 módulos	1 de 3.600 x 400 x 2.000	110.131	378,00
2 estanterías de 3 módulos	2 de 3.600 x 400 x 2.000	11.013	714,00

